

## Направление формы 14.2\*.

Предварительно необходимо заполнить форму 14.2 в формате word.

Форма находится по ссылке: <https://www.nsd.ru/services/depozitariy/vypolnenie-funktsiy-tsentra-korporativnoy-informatsii/>

После заполнения формы, форма направляется через Кабинет КД.

### \*Информация предоставляется:

- в отношении облигаций с централизованным учетом прав, к денежным выплатам по которым правила статьи 8.7 Закона о РЦБ не применяются;

- в отношении облигаций с обязательным централизованным хранением – с учетом положений пунктов 6 и 7 статьи 24 Федерального закона от 27 декабря 2018 года № 514-ФЗ «О внесении изменений в Федеральный закон «О рынке ценных бумаг» и отдельные законодательные акты Российской Федерации в части совершенствования правового регулирования осуществления эмиссии ценных бумаг»

### Заполнение в части КД INTR

1. Необходимо зайти в Кабинет КД, вкладка «Корпоративные действия»

Корпоративные действия    Уведомления    Поручения    Документооборот эмитента/регистратора

Web-кабинет > Корпоративные действия

### Корпоративные действия

Основным источником информации о корпоративном действии является электронный документ, сформированный в соответствии с требованиями законодательства.

Фильтр

Референс КД:

Тип КД:

2. Нажать на кнопку «Создать новое КД»

Создать новое КД

Референс КД    Код типа КД    Код соотв. законо    Тип об

3. Выбрать тип создаваемого КД:

Выберите тип создаваемого КД

Выбрать тип КД

Ввести параметры КД    Отменить

4. Тип КД – INTR

Код типа КД	Наименование типа КД
BIDS	Оферта - предложение о выкупе
BMET	Собрание владельцев облигаций
BONU	Распределение дополнительных выпусков
BPUT	Досрочное погашение ценных бумаг или приобретение их эмитентом
CONV	Конвертация конвертируемых ценных бумаг
DECR	Конвертация акций в акции с меньшей номинальной стоимостью
DRAW	Частичное досрочное погашение основного долга
DSCL	Раскрытие информации
EXOF	Обмен ценных бумаг
INCR	Конвертация акций в акции с большей номинальной стоимостью
INFO	Информация
INTR	Выплата купонного дохода
MCAL	Досрочное обязательное погашение облигации
MEET	Годовое общее собрание акционеров
MRGR	Конвертация при слиянии/присоединении компаний
OMET	Очередное общее собрание
OTHR	Иное событие
PRIO	Преимущественное право приобретения ценных бумаг

5. Выбрать один из предложенных типов\*:

\*тип «денежными средствами с возможностью выбора валюты выплаты (CHOS)» выбирается в случае, если эмиссионными документами по выпуску облигаций установлена возможность выбора владельцами облигаций валюты выплаты дохода.

6. Нажать на кнопку «Ввести параметры КД»

7. Заполнить поле «Референс КД». Можно поставить любую последовательность чисел, например, 123. После поступления формы в НРД, ей будет присвоен официальный референс.

**Общая информация о КД**

Референс КД

Код типа КД

Признак обязательности КД

8. Выбрать ценную бумагу из справочника – нажать на кнопку с «Лупой»

Эмитент	Наименование ЦБ	ISIN	Депозитарный код	Регломер / идентификационный код
<input type="text"/>	<input type="text"/>	<input type="text"/>	<input type="text"/>	<input type="text"/>

9. Указать пункт Положения 751-П – нажать на кнопку «Добавить», пройти под значок со стрелкой, выбрать нужный пункт 14.2:

**Положение Банка России 751-п**

Номер пункта	Описание
Нет данных для отображения	

Номер пункта
<input type="text" value=""/>

**Положение Банка России 751-п**

Номер пункта	Описание	Удалить
14.2	14.2 Информация о направлении денежных средств, подлежащих выплате владельцам облигаций при их погашении, частичном погашении и (или) выплате процентного (купонного) дохода по облигациям	<input type="button" value="x"/>

10. Указать даты:

**Даты**

Дата фиксации (по решению о выпуске)

Расчетная дата

Плановая дата выплаты

- дату фиксации по выплате
- расчетную дату выплаты (дата по эмиссионным документам, может приходиться на выходной день)
- плановую дату выплаты (если расчетная дата приходится на рабочий день, то плановая дата выплаты будет совпадать с расчетной, если расчетная дата приходится на выходной день, то плановая дата – это первый рабочий день, следующий за выходным днем).

11. Указать информацию в разделе «Ставки и суммы»

**Ставки и суммы**

Процентная ставка, %

Размер купона на одну ЦБ

Валюта платежа

Размер выплаты на одну ЦБ

Валюта выплаты

Размер купона на 1 бумагу указывается через точку.

Ставки и суммы		
Процентная ставка, %	Размер купона на одну ЦБ	Валюта платежа
10	10.5	RUB
Размер выплаты на одну ЦБ	Валюта выплаты <span style="color: red;">?</span>	
10.5	RUB	

12. Далее необходимо перейти на вкладку «Материалы»

### Создание Уведомления о КД

Детали КД **Материалы** ISO20022

Реквизиты уведомления

13. Нажать на кнопку «Добавить файл к КД»

📄 📄 📄 📄 📄

**Номер**

Нет данных для отображения

14. Нажать на кнопку «Выбрать файл»

#### Загрузка файла

+ **Выбрать файл** ↗ Загрузить ⌂ Отмена

Добавить файл к КД

15. Найти сохраненную ранее форму 14.2 и нажать на кнопку «открыть»

#### Загрузка файла

+ **Выбрать файл** ↗ Загрузить ⌂ Отмена

**14.2 тест.docx** 361.7 KB

Добавить файл к КД

16. Нажать на кнопку «Загрузить»

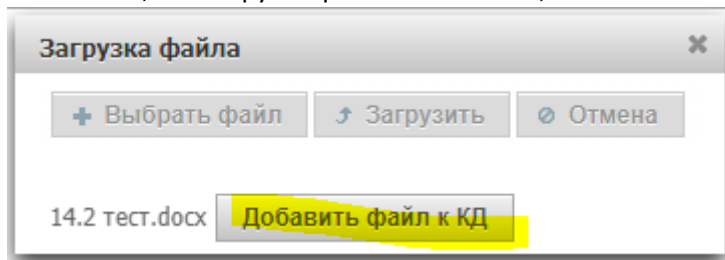
#### Загрузка файла

+ **Выбрать файл** ↗ **Загрузить** ⌂ Отмена

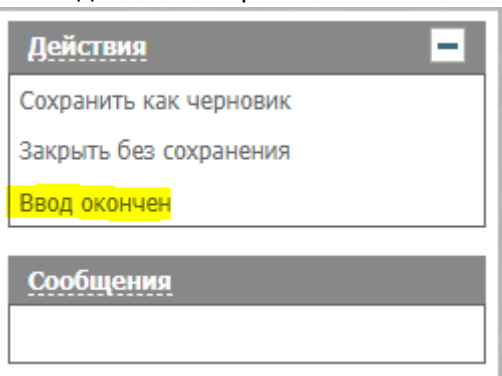
14.2 тест.docx 361.7 KB

Добавить файл к КД

17. После того, как загрузка файла закончится, нажать на кнопку «Добавить файл к КД»



18. После добавления файла нажать на кнопку «Ввод окончен» слева в блоке «Действия»



19. Выбрать сформировавшееся КД галочкой слева и нажать на кнопку «Отправить в НРД»

	Референс КД	Код типа КД	Код соотв. законо	Тип обязательн
<input checked="" type="checkbox"/>	Нет референса	INTR		MAND
<input type="checkbox"/>	Нет референса	DCO	CAAC	CAAC

### Заполнение в части КД REDM

1. Необходимо зайти в Кабинет КД, вкладка «Корпоративные действия»

Корпоративные действия Уведомления Поручения Документооборот эмитента/регистратора

Web-кабинет > Корпоративные действия

### Корпоративные действия

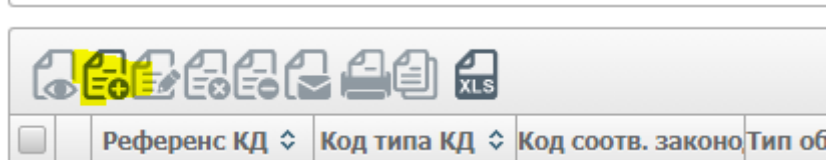
Основным источником информации о корпоративном действии является электронный документ, сформированный в сооте

Фильтр

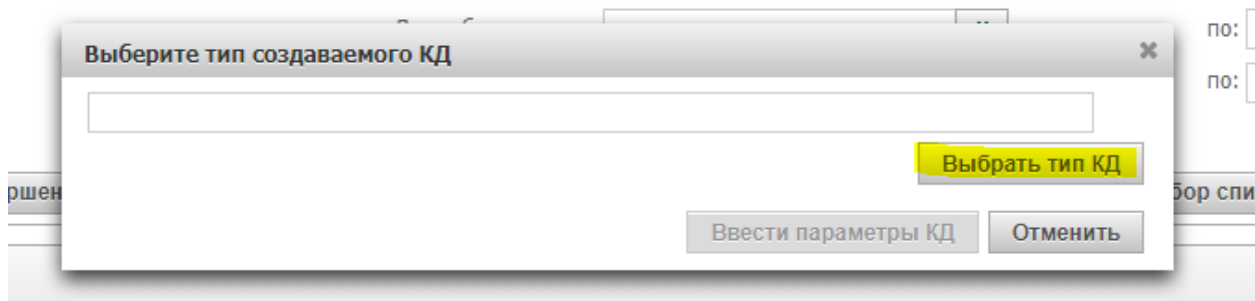
Референс КД:

Тип КД:

2. Нажать на кнопку «Создать новое КД»



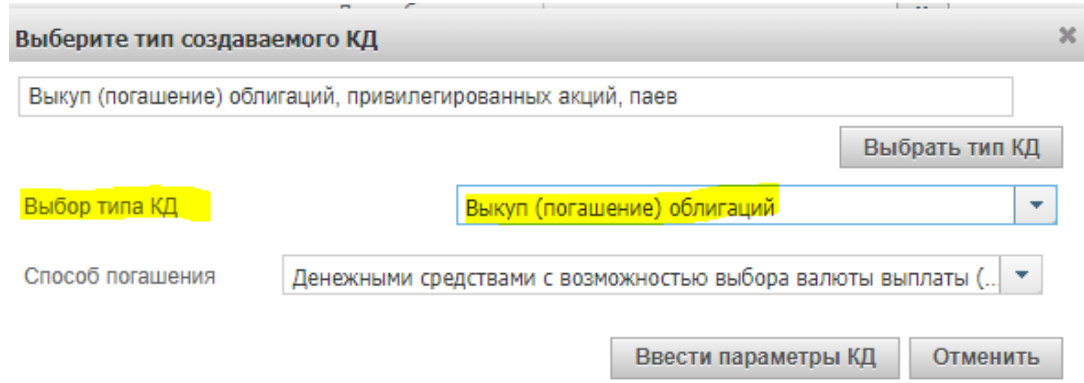
3. Выбрать тип создаваемого КД:



4. Тип КД – REDM

Код типа КД	Наименование типа КД
DSCL	Раскрытие информации
EXOF	Обмен ценных бумаг
INCR	Конвертация акций в акции с большей номинальной стоимостью
INFO	Информация
INTR	Выплата купонного дохода
MCAL	Досрочное обязательное погашение облигации
MEET	Годовое общее собрание акционеров
MRGR	Конвертация при слиянии/присоединении компаний
OMET	Очередное общее собрание
OTHR	Иное событие
PRIO	Преимущественное право приобретения ценных бумаг
REDM	Выкуп (погашение) облигаций, привилегированных акций, паев
SOFF	Распределение дополнительных акций при выделении компании
SPLF	Дробление/ изменение номинальной стоимости
SPLR	Консолидация/ изменение номинальной стоимости
TEND	Тендерное предложение о выкупе /обратный выкуп ценных бумаг
WRTH	Списание обесценившихся ценных бумаг
XMET	Внеочередное общее собрание

5. Для выпусков облигаций применим вариант типа КД – выкуп (погашение) облигаций:



6. Выбрать один из способов погашения – проведения выплат\*:

\*типы «денежными средствами с возможностью выбора валюты выплаты (CHOS)»/ «денежными и/или неденежными средствами (CHOS)» выбираются в случае, если эмиссионными документами по выпуску облигаций установлена возможность выбора владельцами облигаций валюты выплаты дохода.

7. Нажать на кнопку «Ввести параметры КД»

8. Заполнить поле «Референс КД». Можно поставить любую последовательность чисел, например, 123. После поступления формы в НРД, ей будет присвоен официальный референс.

9. Выбрать ценную бумагу из справочника – нажать на кнопку с «Лупой»

Ценная бумага	Эмитент	Наименование ЦБ	ISIN	Депозитарный код	Регломер / идентификационный код

10. Указать пункт Положения 751-П – нажать на кнопку «Добавить», пройти под значок со стрелкой, выбрать нужный пункт 14.2:

Положение Банка России 751-П	
Номер пункта	Описание
Нет данных для отображения	

Номер пункта	Описание
14.2	Информация о направлении денежных средств, подлежащих выплате владельцам облигаций при их погашении, частичном погашении и (или) выплате процентного (купонного) дохода по облигации

Номер пункта	Описание	Удалить
14.2	14.2 Информация о направлении денежных средств, подлежащих выплате владельцам облигаций при их погашении, частичном погашении и (или) выплате процентного (купонного) дохода по облигации	✖

11. Указать даты:

Даты		
Дата фиксации (по решению о выпуске)	Расчетная дата	Плановая дата выплаты

- дату фиксации по выплате
- расчетную дату выплаты (дата по эмиссионным документам, может приходиться на выходной день)
- плановую дату выплаты (если расчетная дата приходится на рабочий день, то плановая дата выплаты будет совпадать с расчетной, если расчетная дата приходится на выходной день, то плановая дата – это первый рабочий день, следующий за выходным днем).

12. Заполнить раздел «Ставки и суммы».

Ставки и суммы		
Размер части номинальной стоимости, %	Размер части номинальной стоимости в валюте платежа	Валюта платежа
		RUB
Размер выплаты на одну ЦБ	Валюта выплаты	
	RUB	

13. Далее необходимо перейти на вкладку «Материалы»

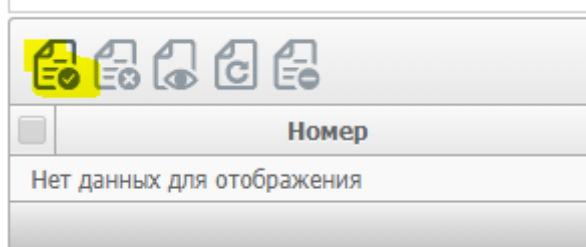
### Создание Уведомления о КД

Детали КД	<b>Материалы</b>	ISO20022
-----------	------------------	----------

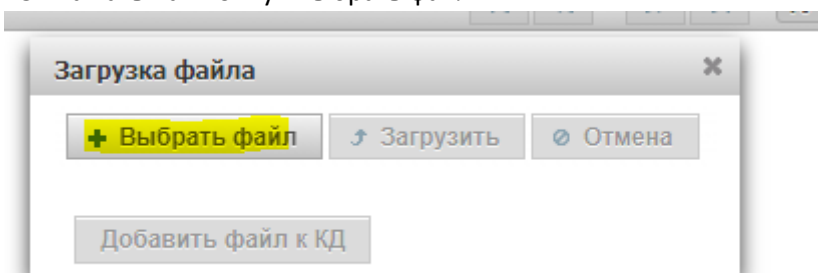
Реквизиты уведомления



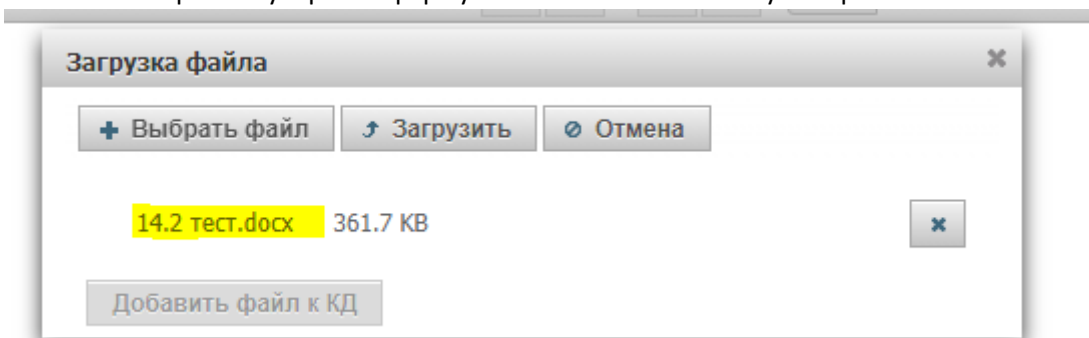
14. Нажать на кнопку «Добавить файл к КД»



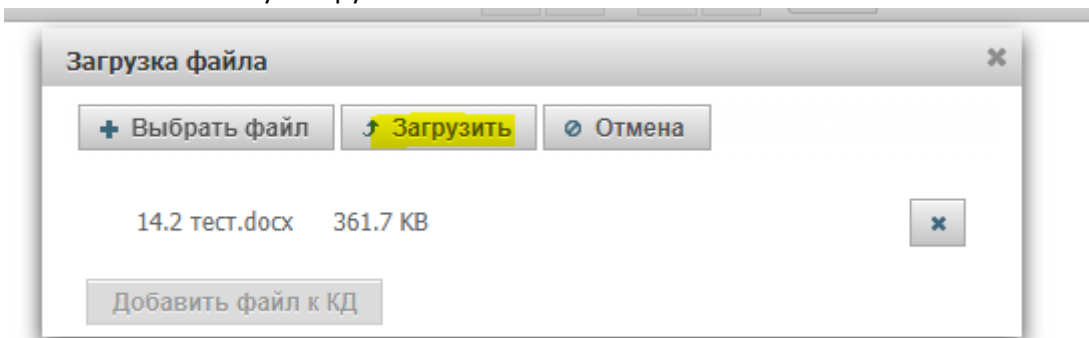
15. Нажать на кнопку «Выбрать файл»



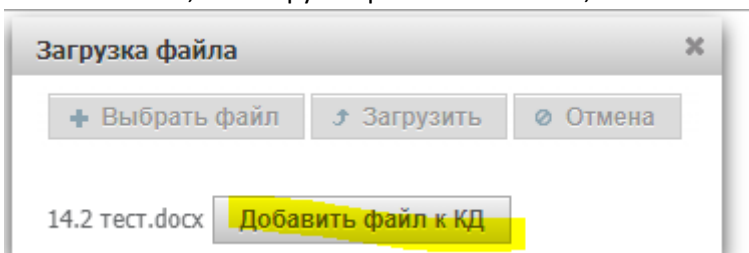
16. Найти сохраненную ранее форму 14.2 и нажать на кнопку «открыть»



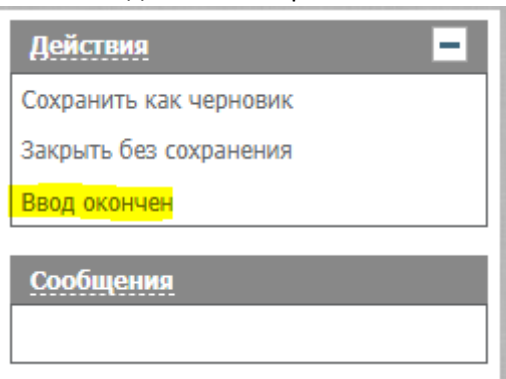
17. Нажать на кнопку «Загрузить»



18. После того, как загрузка файла закончится, нажать на кнопку «Добавить файл к КД»



19. После добавления файла нажать на кнопку «Ввод окончен» слева в блоке «Действия»



20. Выбрать сформировавшееся КД галочкой слева и нажать на кнопку «Отправить в НРД»

<input type="checkbox"/>	Референс КД	Код типа КД	Код соотв. законод. акту (описание типа КД)	Тип обязательности
<input checked="" type="checkbox"/>	Нет референса	REDM	BOND	MAND