

## Направление формы 15.2\*.

Форма находится по ссылке: <https://www.nsd.ru/services/depozitariy/vypolnenie-funktsiy-tsentra-korporativnoy-informatsii/>

Форма направляется через Кабинет КД, вкладка «Корпоративные действия».

\*Форма 15.2 направляется для информирования о возникновении у владельцев облигаций права требовать от Эмитента досрочного погашения принадлежащих им облигаций.

1. Необходимо зайти в Кабинет КД, вкладка «Корпоративные действия»

Корпоративные действия

Уведомления Поручения Документооборот эмитента/регистратора

Web-кабинет > Корпоративные действия

**Корпоративные действия**

Основным источником информации о корпоративном действии является электронный документ, сформированный в соот...

Фильтр

Референс КД:

Тип КД:

2. Нажать на кнопку «Создать новое КД»

Референс КД

Код типа КД

Код соотв. законо

Тип об

3. Выбрать тип создаваемого КД:

Выберите тип создаваемого КД

Выбрать тип КД

Ввести параметры КД

Отменить

4. Тип КД – ВРУТ

Код типа КД	Наименование типа КД
BIDS	Оферта - предложение о выкупе
BMET	Собрание владельцев облигаций
BONU	Распределение дополнительных выпусков
<b>ВРУТ</b>	<b>Досрочное погашение ценных бумаг или приобретение их эмитентом</b>
CONV	Конвертация конвертируемых ценных бумаг
DECR	Конвертация акций в акции с меньшей номинальной стоимостью
DRAW	Частичное досрочное погашение основного долга
DSCL	Раскрытие информации
EXOF	Обмен ценных бумаг
INCR	Конвертация акций в акции с большей номинальной стоимостью
INFO	Информация
INTR	Выплата купонного дохода
MCAL	Досрочное обязательное погашение облигации
MEET	Годовое общее собрание акционеров
MRGR	Конвертация при слиянии/присоединении компаний
OMET	Очередное общее собрание
OTHR	Иное событие
PRIO	Преимущественное право приобретения ценных бумаг

5. Выбрать код соответствия законодательному акту

Выберите тип создаваемого КД

Досрочное погашение ценных бумаг или приобретение их эмитентом

Выбрать тип КД

Код соответствия законодательному акту (описание типа КД)

L171 Досрочное погашение облигаций по требованию их владельцев

L172 Приобретение эмитентом облигаций по требованию их владельцев

L17X Приобретения эмитентом облигаций по соглашению с их владельцами

6. Нажать на кнопку «Ввести параметры КД»

Выберите тип создаваемого КД

Досрочное погашение ценных бумаг или приобретение их эмитентом

Выбрать тип КД

Код соответствия законодательному акту (описание типа КД)

L171 Досрочное погашение облигаций по требованию их вл...

Ввести параметры КД

Отменить

7. В появившемся окне выбрать из справочника выпуск облигаций, по которому планируется направление информации

Выбор ценной бумаги

Фильтр

Эмитент

Рег.номер

ISIN

Депозитарный код

Наименование ЦБ

Только действующие выпуски

Поиск Сброс

Эмитент	Наименование ЦБ	ISIN	Рег.номер	Депозитарный код
---------	-----------------	------	-----------	------------------

8. Поле «Эмитент» заполняется автоматически.

В поле «Контактные лица» необходимо указать контактное лицо Эмитента для связи в случае наличия вопросов по заполнению формы 15.2 (информацию о контактном лице можно заполнить вручную или подтянуть из справочника).

Поле «Ценная бумага, связанная с КД» заполняется автоматически.

The screenshot shows three sections of a form:

- Эмитент**: Fields for 'Эмитент' and 'Реквизиты эмитента'. A vertical label 'ДИСМ1' is visible on the right.
- Контактные лица**: Field for 'Контактная информация' with a red question mark icon. Below it is a button 'Добавить контактное лицо из справочника'.
- Ценная бумага, связанная с КД**: Fields for 'Выбор ЦБ', 'ISIN', and 'Код НРД'.

9. Далее – нажать на кнопку «Отобразить дополнительные данные»

A button with a red plus icon and the text 'Отобразить дополнительные данные' is highlighted with a yellow box.

10. В поле «Остаточная номинальная стоимость» указать номинальную стоимость одной облигации на дату направления формы 15.2, а также выбрать валюту номинала

The screenshot shows two fields:

- 'Остаточная номинальная стоимость' with a red question mark icon and a yellow highlight.
- 'Валюта номинала' with a dropdown menu showing 'RUB Рубли' and a yellow highlight.

11. Указать статусы по КД

The screenshot shows two dropdown menus under the heading 'Статусы информации о КД':

- 'Статус полноты информации о КД' with the value 'COMP - Информация о КД заполнена полностью'.
- 'Статус подтвержденности информации о КД' with the value 'CONF - КД подтверждено'.

12. При необходимости заполняется раздел «Общая информация о КД». Референс КД присвоится корпоративному действию по факту поступления формы 15.2 в НРД.

The screenshot shows the 'Общая информация о КД' section with the following fields:

- 'Референс КД' with an empty text input field.
- 'Код типа КД' with the value 'ВПУТ Досрочное погашение ценных бумаг или приобретение их эмитентом'.
- 'Референс связанного КД' with a red question mark icon and an empty text input field.
- A checkbox labeled 'КД содержит информацию, не подлежащую раскрытию неограниченному кругу лиц' with a red question mark icon.

13. Раздел «Детали КД» для досрочного погашения облигаций по требованию владельцев не заполняется.

Детали КД	
Даты	Значение
	Нет данных для отображения

14. Заполнить раздел «Дополнительная информация» - необходимо нажать на кнопку «Добавить»

Дополнительная информация	
Тип доп. информации	Текст доп. информации
	Нет данных для отображения

15. В данном разделе указывается адрес в сети Интернет, по которому Эмитент публикует информацию о данном КД

Дополнительная информация	
Тип доп. информации	Текст доп. информации
Адрес в сети Интернет	<input type="text"/>

16. Раздел «Количество финансового инструмента» для досрочного погашения облигаций по требованию владельцев не заполняется

Количество финансового инструмента	

17. В случае, если Эмитент публиковал существенный факт о возникновении у владельцев облигаций права требовать досрочного погашения, в поле «Информация была раскрыта в форме сущ. факта» необходимо поставить галочку

Нормативная отчетность	
Код соответствия законодательному акту (описание типа КД)	L172 Приобретение эмитентом облигаций по требованию их владельцев
Информация в соответствии со ст. 30.3 ФЗ «О рынке ценных бумаг»	<input checked="" type="checkbox"/>
Информация была раскрыта в форме сущ. факта	<input type="checkbox"/>

18. Заполнить раздел «Положение Банка России 751-П» - необходимо нажать на кнопку «Добавить»

Положение Банка России 751-П	
Номер пункта	Описание
	Нет данных для отображения

19. Выбрать номер пункта, на основании которого направляется информация

Положение Банка России 751-П	
Номер пункта	Описание
15.2	15.2 Информация о возникновении у владельцев облигаций права требовать от эмитента досрочного погашения принадлежащих им облигаций

20. В разделе «Варианты КД» выбрать валюту расчетов

Варианты КД			
Номер	Признак варианта	Валюта	Обработка по умолчанию
001	CASH - Деньги	RUB Рубли	<input type="checkbox"/>
002	NOASC - Не участвовать		<input type="checkbox"/>

21. В разделе «Параметры варианта КД» указать способ подачи инструкций и способ удовлетворения инструкций

Варианты для выпусков, зарегистрированных после 01.01.2020 и для выпусков, дата начала размещения по которым приходится на период с 01.01.2020.

Параметры Варианта КД 001 CASH

Признак "Способ подачи инструкций/требований":  Подача требований возможна или через депозитарий с блокированием ценных бумаг, или путем подачи заявок на Бирже ?  Подача требований через депозитарий с блокированием ценных бумаг ?

Удовлетворение инструкций/требований по мере их поступления ?  Удовлетворение инструкций/требований одновременно ?

Согласно законодательству, возможна подача инструкций с блокированием ценных бумаг или подача заявок на Бирже + подача инструкций с блокированием ценных бумаг – в зависимости от выбора держателя.

Способ удовлетворения инструкций – на выбор Эмитента. Возможно удовлетворение инструкций одновременно или по мере их поступления.

Для выпусков, зарегистрированных до 01.01.2020 и для выпусков, дата начала размещения по которым приходится на период до 01.01.2020.

Параметры Варианта КД 001 CASH

Признак "Способ расчетов":  Расчёты на Бирже  Расчёты иным способом  Расчёты на Бирже или иным способом

Признак "Способ подачи инструкций/требований":  Подача требований эмитенту (агенту эмитента)  Подача требований через депозитарий без блокирования ценных бумаг  Подача требований возможна или эмитенту (агенту эмитента), или через депозитарий без блокирования ценных бумаг

Удовлетворение инструкций/требований по мере их поступления ?  Удовлетворение инструкций/требований одновременно ?

Способ расчетов и способ подачи инструкций выбирается Эмитентом, исходя из информации, указанной в эмиссионных документах по выпуску облигаций.

Способ удовлетворения инструкций – на выбор Эмитента. Возможно удовлетворение инструкций одновременно или по мере их поступления.

## 22. Заполнить раздел «Движение денежных средств»

Движение денежных средств					
Зачисление/списание	Тип цены	Значение цены приобретаемых ЦБ	Валюта приобретаемых ЦБ	Дата приобретения/погашения (тип значения)	Дата приобретения/погашения (значение)
Зачисление	Цена не определена			Дата	

В случае, если на момент направления в НРД формы 15.2, цена приобретения не определена – указать вариант «Цена не определена»\*.

Также указывается дата, в которую будут осуществляться расчеты – Дата досрочного погашения по требованию.

\*Ближе к дате расчетов по КД, когда будет определена цена, Эмитенту необходимо отредактировать КД в части цены. При редактировании необходимо выбрать Тип цены – «Цена, выраженная как сумма» и в поле «Значение цены приобретаемых ЦБ» указать цену с учетом НКД (пример ниже).

Движение денежных средств					
Зачисление/списание	Тип цены	Значение цены приобретаемых ЦБ	Валюта приобретаемых ЦБ	Дата приобретения/погашения (тип значения)	Дата приобретения/погашения (значение)
Зачисление	Цена, выраженная как сумма	1000.49	RUБ Рубли	Дата	29.08.2024

## 23. Заполнить информацию о цене приобретения

Цена за облигацию в процентах от номинала ?

Тип НКД  НКД ?  Код валюты

Указывается значение цены в процентах от номинала (например, 100%).

Также указывается НКД на дату досрочного погашения по требованию. В случае, если НКД на дату направления формы определить не представляется возможным, указывается значение «НКД не определен».

В последующем, при редактировании КД в части цены, указывается значение НКД (пример ниже).

Движение денежных средств				
Зачисление/ списание	Тип цены	Значение цены приобретаемых ЦБ	Валюта приобретаемых ЦБ	Дата приобретения/ погашения (тип значения)
Зачисление	Цена, выраженная как сумма	1000.49	RUB Рубли	Дата 29.08.2024

Цена за облигацию в процентах от номинала	100
Тип НКД	Сумма
НКД	0.49
Код валюты	RUB Рубли

24. Заполнить информацию о периоде действия варианта КД – периоде, в течение которого владельцы облигаций могут предъявлять требования о досрочном погашении в адрес Эмитента

Период действия варианта КД	Дата		по	Дата	
-----------------------------	------	--	----	------	--

Эмитент рассчитывает даты периода предъявления требований, согласно информации, отраженной в эмиссионных документах.

25. Указать дополнительную информацию

Дополнительная информация
Текст доп. информации
<input type="text"/>

26. После заполнения всех обязательных полей нажать на кнопку «Ввод окончен» в блоке «Действия»

Действия
Сохранить как черновик
Закреть без сохранения
<b>Ввод окончен</b>

27. Во вкладке «Корпоративные действия» сформируется КД ВРУТ

	Референс КД	Код типа КД	Код соотв. законод. акту (описание типа КД)	Тип обязательности
<input checked="" type="checkbox"/>	Нет референса	ВРУТ	L171	VOLU

28. Выделить КД галочкой и нажать на кнопку «Отправить в НРД»

	Референс КД	Код типа КД	Код соотв. законод. акту (описание типа КД)	Тип обязательности
<input checked="" type="checkbox"/>	Нет референса	ВРУТ	L171	VOLU

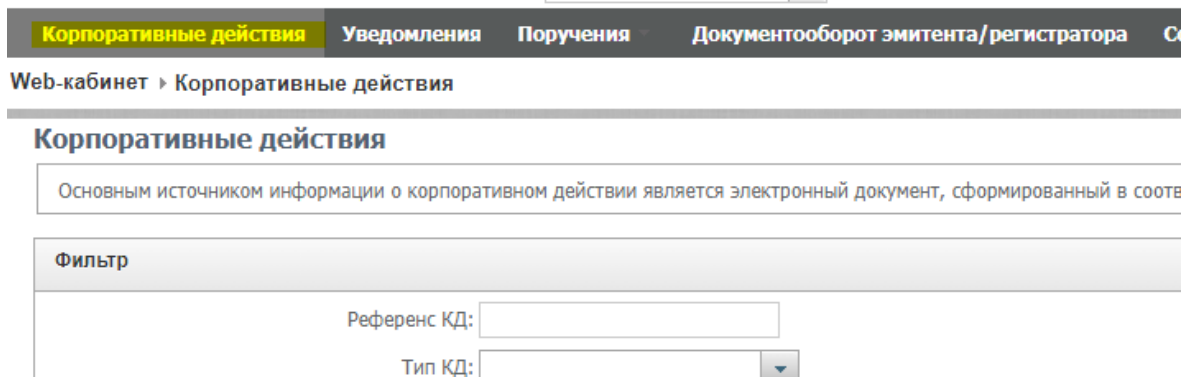
## Направление формы 15.4\*

Форма находится по ссылке: <https://www.nsd.ru/services/depozitariy/vypolnenie-funktsiy-tsentra-korporativnoy-informatsii/>

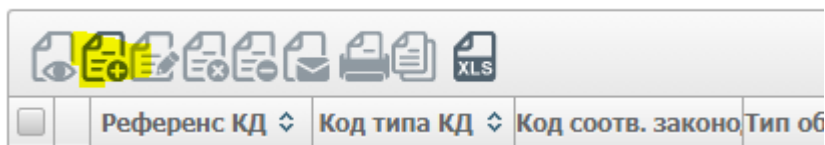
Форма направляется через Кабинет КД, вкладка «Корпоративные действия».

\*Форма 15.4 направляется для информирования о приобретении эмитентом облигаций по требованию владельцев.

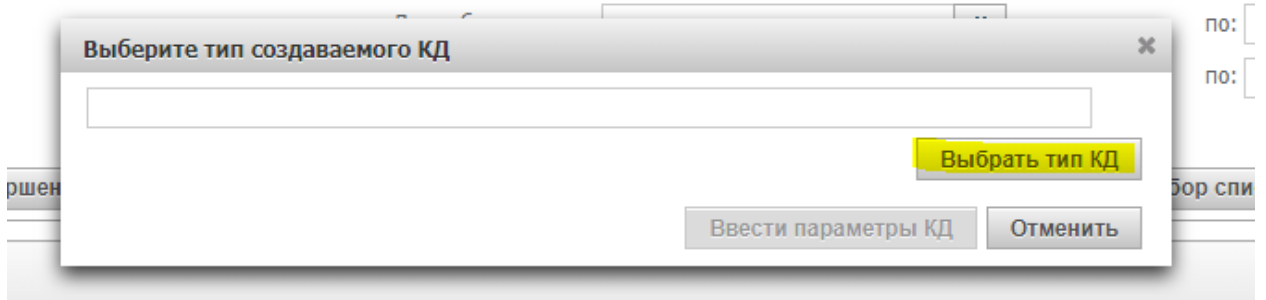
8. Необходимо зайти в Кабинет КД, вкладка «Корпоративные действия»



9. Нажать на кнопку «Создать новое КД»



10. Выбрать тип создаваемого КД:



11. Тип КД – ВРУТ

Код типа КД	Наименование типа КД
BIDS	Оферта - предложение о выкупе
BMET	Собрание владельцев облигаций
BONU	Распределение дополнительных выпусков
<b>BRUT</b>	<b>Досрочное погашение ценных бумаг или приобретение их эмитентом</b>
CONV	Конвертация конвертируемых ценных бумаг
DECR	Конвертация акций в акции с меньшей номинальной стоимостью
DRAW	Частичное досрочное погашение основного долга
DACL	Раскрытие информации
EXOF	Обмен ценных бумаг
INCR	Конвертация акций в акции с большей номинальной стоимостью
INFO	Информация
INTR	Выплата купонного дохода
MCAL	Досрочное обязательное погашение облигации
MEET	Годовое общее собрание акционеров
MRGR	Конвертация при слиянии/присоединении компаний
OMET	Очередное общее собрание
OTHR	Иное событие
PRIO	Преимущественное право приобретения ценных бумаг

12. Выбрать код соответствия законодательному акту

Выберите тип создаваемого КД

Досрочное погашение ценных бумаг или приобретение их эмитентом

Выбрать тип КД

Код соответствия законодательному акту (описание типа КД)

- L171 Досрочное погашение облигаций по требованию их владельцев
- L172 Приобретение эмитентом облигаций по требованию их владельцев**
- L17X Приобретения эмитентом облигаций по соглашению с их владельцами

13. Нажать на кнопку «Ввести параметры КД»

Выберите тип создаваемого КД

Досрочное погашение ценных бумаг или приобретение их эмитентом

Выбрать тип КД

Код соответствия законодательному акту (описание типа КД)

L172 Приобретение эмитентом облигаций по требованию их ...

Ввести параметры КД

Отменить

14. В появившемся окне выбрать из справочника выпуск облигаций, по которому планируется направление информации



**Выбор ценной бумаги**

**Фильтр**

Эмитент

Рег.номер

ISIN

Депозитарный код

Наименование ЦБ

Только действующие выпуски

Поиск Сброс

Эмитент	Наименование ЦБ	ISIN	Рег.номер	Депозитарный код
"ИСТА БАНК"				

29. Поле «Эмитент» заполняется автоматически.

В поле «Контактные лица» необходимо указать контактное лицо Эмитента для связи в случае наличия вопросов по заполнению формы 15.4 (информацию о контактном лице можно заполнить вручную или подтянуть из справочника).

Поле «Ценная бумага, связанная с КД» заполняется автоматически.

**Эмитент**

Эмитент

Реквизиты эмитента

**Контактные лица**

Контактная информация

Добавить контактное лицо из справочника

**Ценная бумага, связанная с КД**

Выбор ЦБ

ISIN

Код НРД

30. Далее – нажать на кнопку «Отобразить дополнительные данные»

31. В поле «Остаточная номинальная стоимость» указать номинальную стоимость одной облигации на дату направления формы 15.4, а также выбрать валюту номинала

— Отобразить дополнительные данные

Остаточная номинальная стоимость ?

Валюта номинала RUB Рубли

### 32. Указать статусы по КД

**Статусы информации о КД**

Статус полноты информации о КД COMP - Информация о КД заполнена полностью

Статус подтвержденности информации о КД CONF - КД подтверждено

### 33. При необходимости заполняется раздел «Общая информация о КД». Референс КД присвоится корпоративному действию по факту поступления формы 15.4 в НРД.

**Общая информация о КД**

Референс КД

Код типа КД ВПУТ Досрочное погашение ценных бумаг или приобретение их эмитентом

Референс связанного КД ?

КД содержит информацию, не подлежащую раскрытию неограниченному кругу лиц ?

### 34. При необходимости заполнить раздел «Детали КД» - необходимо нажать на кнопку «Добавить».

**Детали КД**

Даты <span style="color: red;">?</span>	Значение	Удалить
Нет данных для отображения		

### 35. Заполнить поле с датой – указывается дата принятия Эмитентом решения о приобретении облигаций\*

**Детали КД**

Даты <span style="color: red;">?</span>	Значение	Удалить
	<input type="text"/>	<input type="button" value="x"/>

**\* для приобретения облигаций по требованию владельцев данное поле не является обязательным к заполнению.**

### 36. Заполнить раздел «Дополнительная информация» - необходимо нажать на кнопку «Добавить»

**Дополнительная информация**

Тип доп. информации	Текст доп. информации <span style="color: red;">?</span>	Удалить
Нет данных для отображения		

### 37. В данном разделе указывается адрес в сети Интернет, по которому Эмитент публикует информацию о данном КД

**Дополнительная информация**

Тип доп. информации	Текст доп. информации <span style="color: red;">?</span>	Удалить
Адрес в сети Интернет <input type="text"/>	<input type="text"/>	<input type="button" value="x"/>

### 38. Раздел «Количество финансового инструмента» для приобретения эмитентом облигаций по требованию владельцев не заполняется.

+ Количество финансового инструмента ?

39. В случае, если Эмитент публиковал существенный факт о возникновении у владельцев облигаций права требовать приобретения, в поле «Информация была раскрыта в форме суц. факта» необходимо поставить галочку

Нормативная отчетность

Код соответствия законодательному акту (описание типа КД) L172 Приобретение эмитентом облигаций по требованию их владельцев

Информация в соответствии со ст. 30.3 ФЗ «О рынке ценных бумаг» ?

Информация была раскрыта в форме суц. факта ?

40. Заполнить раздел «Положение Банка России 751-П» - необходимо нажать на кнопку «Добавить»

Положение Банка России 751-П ?

Номер пункта	Описание
Нет данных для отображения	

Добавить

41. Выбрать номер пункта, на основании которого направляется информация

Положение Банка России 751-П ?

Номер пункта	Описание	Удалить
15.4	15.4 Информация о возникновении у владельцев облигаций права требовать от эмитента приобретения принадлежащих им облигаций	x

Добавить

42. В разделе «Варианты КД» выбрать валюту расчетов

Варианты КД		Валюта	Обработка по умолчанию
Номер	Признак варианта		
001	CASH - Деньги	RUB Рубли	<input type="checkbox"/>
002	NOAC - Не участвовать		<input checked="" type="checkbox"/>

43. В разделе «Параметры варианта КД» указать способ подачи инструкций и способ удовлетворения инструкций

↓ **Варианты для выпусков, зарегистрированных после 01.01.2020 и для выпусков, дата начала размещения по которым приходится на период с 01.01.2020.**

Параметры Варианта КД 001 CASH

Признак "Способ подачи инструкций/требований":

Подача требований возможна или через депозитарий с блокированием ценных бумаг, или путем подачи заявок на Бирже ?

Подача требований через депозитарий с блокированием ценных бумаг ?

Удовлетворение инструкций/требований по мере их поступления ?

Удовлетворение инструкций/требований одновременно ?

Согласно законодательству, возможна подача инструкций с блокированием ценных бумаг или подача заявок на Бирже + подача инструкций с блокированием ценных бумаг – в зависимости от выбора держателя.

Способ удовлетворения инструкций – на выбор Эмитента. Возможно удовлетворение инструкций одновременно или по мере их поступления.

↓ **Для выпусков, зарегистрированных до 01.01.2020 и для выпусков, дата начала размещения по которым приходится на период до 01.01.2020.**

**Параметры Варианта КД 001 CASH**

Признак "Способ расчётов":

- Расчёты на Бирже
- Расчёты иным способом
- Расчёты на Бирже или иным способом

Признак "Способ подачи инструкций/требований":

- Подача требований эмитенту (агенту эмитента)
- Подача требований через депозитарий без блокирования ценных бумаг
- Подача требований возможна или эмитенту (агенту эмитента), или через депозитарий без блокирования ценных бумаг

Удовлетворение инструкций/требований по мере их поступления ?

Удовлетворение инструкций/требований одновременно ?

Способ расчетов и способ подачи инструкций выбирается Эмитентом, исходя из информации, указанной в эмиссионных документах по выпуску облигаций.

Способ удовлетворения инструкций – на выбор Эмитента. Возможно удовлетворение инструкций одновременно или по мере их поступления.

#### 44. Заполнить раздел «Движение денежных средств»

Движение денежных средств					
Зачисление/списание	Тип цены	Значение цены приобретаемых ЦБ	Валюта приобретаемых ЦБ	Дата приобретения/погашения (тип значения)	Дата приобретения/погашения (значение)
Зачисление	Цена не определена			Дата	

В случае, если на момент направления в НРД формы 15.4, цена приобретения не определена – указать вариант «Цена не определена»\*.

Также указывается дата, в которую будут осуществляться расчеты – Дата приобретения по требованию.

\*Ближе к дате расчетов по КД, когда будет определена цена приобретения по требованию владельцев, Эмитенту необходимо отредактировать КД в части цены. При редактировании необходимо выбрать Тип цены – «Цена, выраженная как сумма» и в поле «Значение цены приобретаемых ЦБ» указать цену приобретения с учетом НКД (пример ниже).

Движение денежных средств					
Зачисление/списание	Тип цены	Значение цены приобретаемых ЦБ	Валюта приобретаемых ЦБ	Дата приобретения/погашения (тип значения)	Дата приобретения/погашения (значение)
Зачисление	Цена, выраженная как сумма	1000.49	RUB Рубли	Дата	29.08.2024

#### 45. Заполнить информацию о цене приобретения

Цена за облигацию в процентах от номинала ?

Тип НКД:  НКД ?  Код валюты:

Указывается значение цены в процентах от номинала (например, 100%).

Также указывается НКД на дату приобретения. В случае, если НКД на дату направления формы определить не представляется возможным, указывается значение «НКД не определен».

В последующем, при редактировании КД в части цены приобретения, указывается значение НКД (пример ниже).

Движение денежных средств					
Зачисление/списание	Тип цены	Значение цены приобретаемых ЦБ	Валюта приобретаемых ЦБ	Дата приобретения/погашения (тип значения)	Дата приобретения/погашения (значение)
Зачисление	Цена, выраженная как сумма	1000.49	RUB Рубли	Дата	29.08.2024

Цена за облигацию в процентах от номинала ?

Тип НКД:  НКД ?  Код валюты:

#### 46. Заполнить информацию о периоде действия варианта КД – периоде, в течение которого владельцы облигаций могут предъявлять требования о приобретении в адрес Эмитента

Период действия варианта КД:  Дата:  по:  Дата:

Эмитент рассчитывает даты периода предъявления требований, согласно информации, отраженной в эмиссионных документах.

47. Указать дополнительную информацию

Дополнительная информация  
Текст доп. информации

48. После заполнения всех обязательных полей нажать на кнопку «Ввод окончен» в блоке «Действия»

**Действия**

- Сохранить как черновик
- Закреть без сохранения
- Ввод окончен**

49. Во вкладке «Корпоративные действия» сформируется КД ВРУТ

	Референс КД	Код типа КД	Код соотв. законод. акту (описание типа КД)	Тип обязательности	Статус КД	Дата фиксации
<input type="checkbox"/>	<a href="#">Нет референса</a>	ВРУТ	L172	VOLU	Новое	

50. Выделить КД галочкой и нажать на кнопку «Отправить в НРД»

	Референс КД	Код типа КД	Код соотв. законод. акту (описание типа КД)	Тип обязательности
<input checked="" type="checkbox"/>	<a href="#">Нет референса</a>	ВРУТ	L172	VOLU

## Направление формы 15.6\*

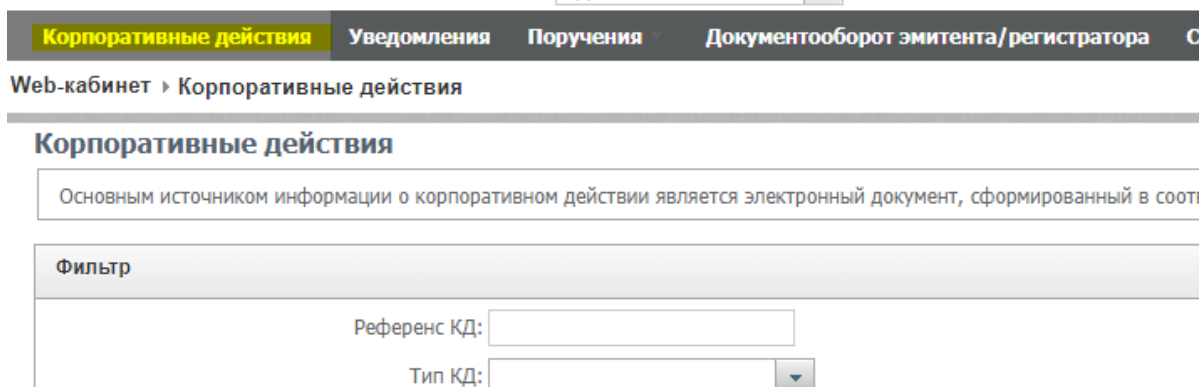
Форма находится по ссылке: <https://www.nsd.ru/services/depozitariy/vypolnenie-funktsiy-tsentra-korporativnoy-informatsii/>

Форма направляется через Кабинет КД, вкладка «Корпоративные действия».

\*Форма 15.6 направляется для информирования об исполнении Эмитентом обязанности по выплате денежных средств в случаях:

- досрочного погашения по требованию владельцев,
- приобретения эмитентом облигаций по требованию владельцев,
- приобретения эмитентом облигаций по соглашению с владельцами.

1. Необходимо зайти в Кабинет КД, вкладка «Корпоративные действия»



Корпоративные действия

Уведомления Поручения Документооборот эмитента/регистратора

Web-кабинет > Корпоративные действия

Корпоративные действия

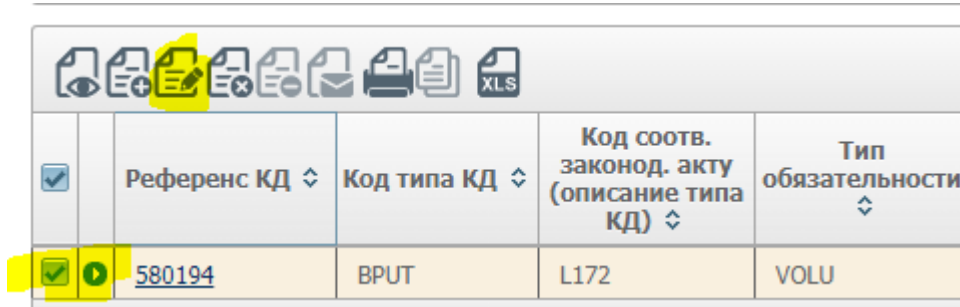
Основным источником информации о корпоративном действии является электронный документ, сформированный в соотв

Фильтр

Референс КД:

Тип КД:

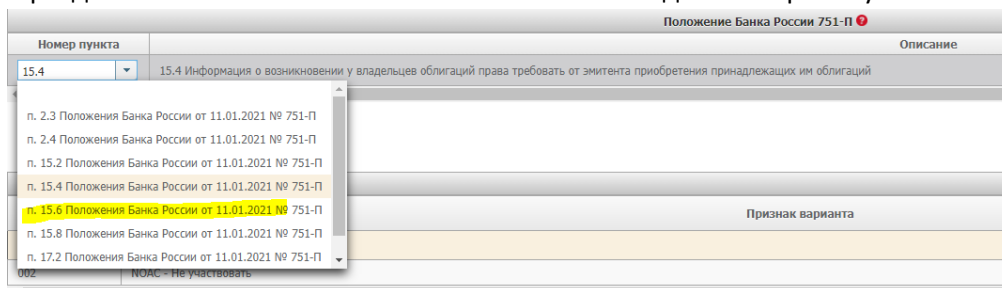
2. По референсу КД найти ранее созданное КД, выбрать его галочкой слева и нажать на кнопку «Редактировать»



<input type="checkbox"/>	Референс КД	Код типа КД	Код соотв. законод. акту (описание типа КД)	Тип обязательности
<input checked="" type="checkbox"/>	580194	ВПУТ	L172	VOLU

3. В появившейся вкладке необходимо проверить информацию, внесенную по КД ранее.

4. В разделе «Положение Банка России 751-П» необходимо выбрать пункт 15.6



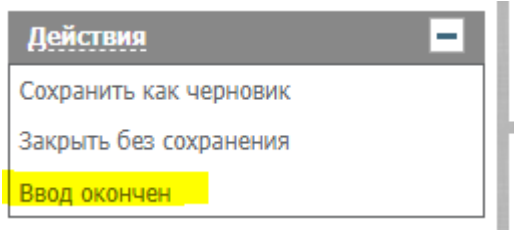
Положение Банка России 751-П

Номер пункта	Описание
15.4	15.4 Информация о возникновении у владельцев облигаций права требовать от эмитента приобретения принадлежащих им облигаций
п. 2.3 Положения Банка России от 11.01.2021 № 751-П	
п. 2.4 Положения Банка России от 11.01.2021 № 751-П	
п. 15.2 Положения Банка России от 11.01.2021 № 751-П	
п. 15.4 Положения Банка России от 11.01.2021 № 751-П	
п. 15.6 Положения Банка России от 11.01.2021 № 751-П	
п. 15.8 Положения Банка России от 11.01.2021 № 751-П	
п. 17.2 Положения Банка России от 11.01.2021 № 751-П	

Признак варианта

Положение Банка России 751-П	
Номер пункта	Описание
15.6	15.6 Информация об исполнении эмитентом обязанности по выплате денежных средств для досрочного погашения или приобретения облигаций их эмитентом

- После заполнения всех обязательных полей нажать на кнопку «Ввод окончен» в блоке «Действия»



- Во вкладке «Корпоративные действия» сформируется КД ВРУТ с информацией по 15.6
- Выделить КД галочкой и нажать на кнопку «Отправить в НРД»

<input checked="" type="checkbox"/>	Референс КД	Код типа КД	Код соотв. законод. акту (описание типа КД)	Тип обязательности	
<input checked="" type="checkbox"/>	580194	ВРУТ	L172	VOLU	

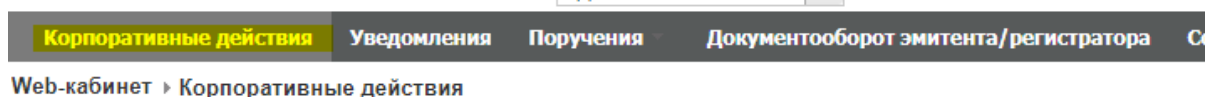
## Направление формы 15.8\*

Форма находится по ссылке: <https://www.nsd.ru/services/depozitariy/vypolnenie-funktsiy-tsentra-korporativnoy-informatsii/>

Форма направляется через Кабинет КД, вкладка «Корпоративные действия».

\*Форма 15.8 направляется для информирования о прекращении у владельцев облигаций права требовать от Эмитента досрочного погашения облигаций.

1. Необходимо зайти в Кабинет КД, вкладка «Корпоративные действия»



### Корпоративные действия

Основным источником информации о корпоративном действии является электронный документ, сформированный в сооте

#### Фильтр

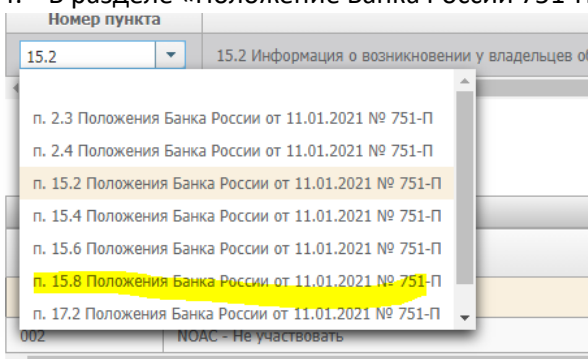
Референс КД:   
Тип КД:

2. По референсу КД найти ранее созданное КД, выбрать его галочкой слева и нажать на кнопку «Редактировать»

<input type="checkbox"/>	Референс КД	Код типа КД	Код соотв. законод. акту (описание типа КД)	Тип обязательности
<input checked="" type="checkbox"/>	<a href="#">577505</a>	ВПУТ	L171	VOLU

3. В появившейся вкладке необходимо проверить информацию, внесенную по КД ранее.

4. В разделе «Положение Банка России 751-П» необходимо выбрать пункт 15.8





Номер пункта	Описание	Удалить
15.8	Информация о прекращении у владельцев облигаций права требовать от эмитента досрочного погашения эмитентом принадлежащих им облигаций	✕

5. Далее необходимо перейти на вкладку «Материалы»

### Создание Уведомления о КД

**Реквизиты уведомления**

6. Нажать на кнопку «Добавить файл к КД»

Номер
Нет данных для отображения

7. Нажать на кнопку «Выбрать файл»

#### Загрузка файла

8. Найти сохраненную ранее форму 15.8 и нажать на кнопку «открыть»

#### Загрузка файла

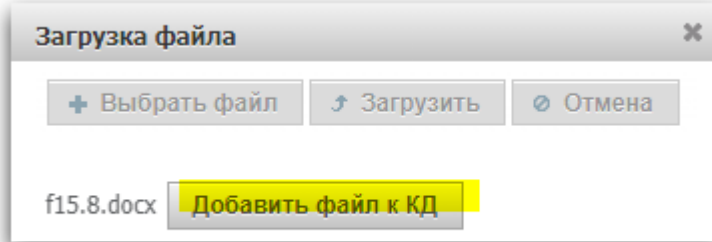
f15.8.docx 18.3 KB

9. Нажать на кнопку «Загрузить»

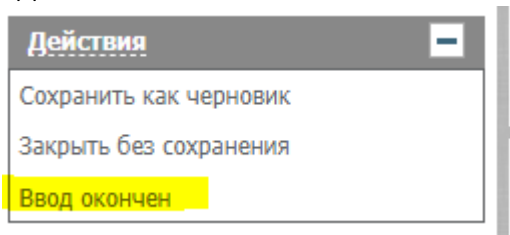
#### Загрузка файла

f15.8.docx 18.3 KB

10. После того, как загрузка файла закончится, нажать на кнопку «Добавить файл к КД»

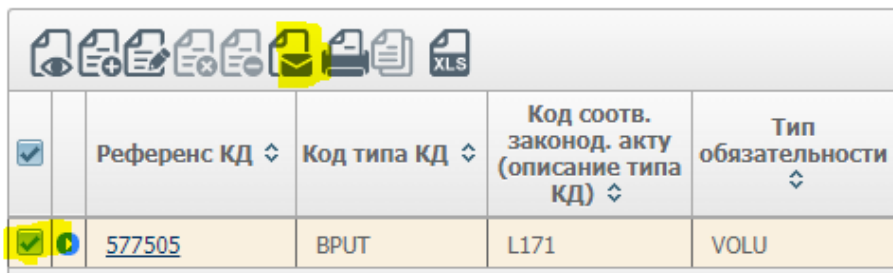


11. После заполнения всех обязательных полей нажать на кнопку «Ввод окончен» в блоке «Действия»



12. Во вкладке «Корпоративные действия» сформируется КД ВРУТ с информацией по 15.8

13. Выделить КД галочкой и нажать на кнопку «Отправить в НРД»



<input checked="" type="checkbox"/>	Референс КД	Код типа КД	Код соотв. законод. акту (описание типа КД)	Тип обязательности
<input checked="" type="checkbox"/>	<a href="#">577505</a>	ВРУТ	L171	VOLU